

**INSTRUÇÃO PARA TROCA E DESBLOQUEIO DE
SENHA DO CARTÃO INTELIGENTE E DO
TOKEN SAFRAN**

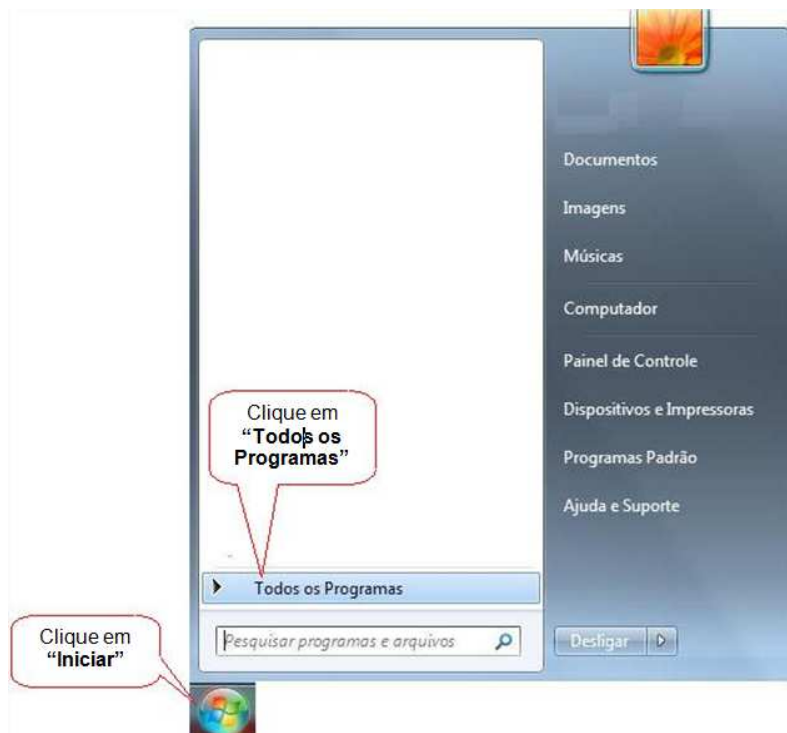
Sistemas Operacionais:

Microsoft Windows XP SP3
Microsoft Windows Vista
Microsoft Windows 7
Microsoft Windows 8
Microsoft Windows 8.1

Para trocar a senha do seu Cartão Inteligente ou Token Safran, siga os procedimentos descritos abaixo:

1. Conecte o Cartão Inteligente na Leitora ou Token na porta USB do computador;
2. Após ter inserido, abra o administrador e gerenciador **Safesign Standard**

No **Windows Vista; Windows 7 e Windows 8**: Clique em > **Iniciar** > **Todos os programas** > **SafeSign Standard** > **Administração de Token**



- No **Windows XP**: Clique em > **"Iniciar"** > **"Programas"** > **"SafeSign Standard"** > **Administração de Token"**.



ALTERAÇÃO DA SENHA PIN

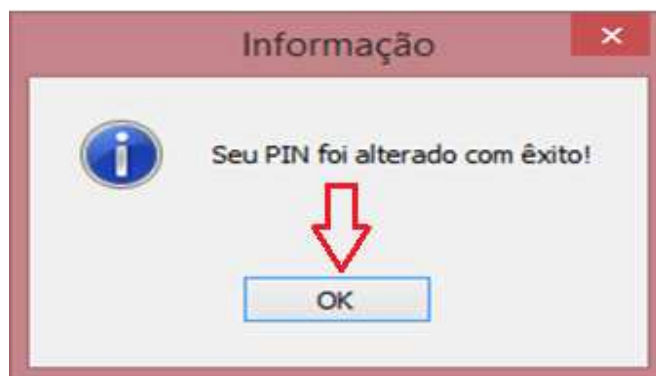
3. Para alterar a senha **PIN**, no Utilitário de administração de token clique em Token ou com o botão direito do mouse sobre "AR|PRIME", selecione "**Alterar PIN**";



4. Digite a senha **PIN** atual, em seguida digite a nova senha **PIN** e confirme.



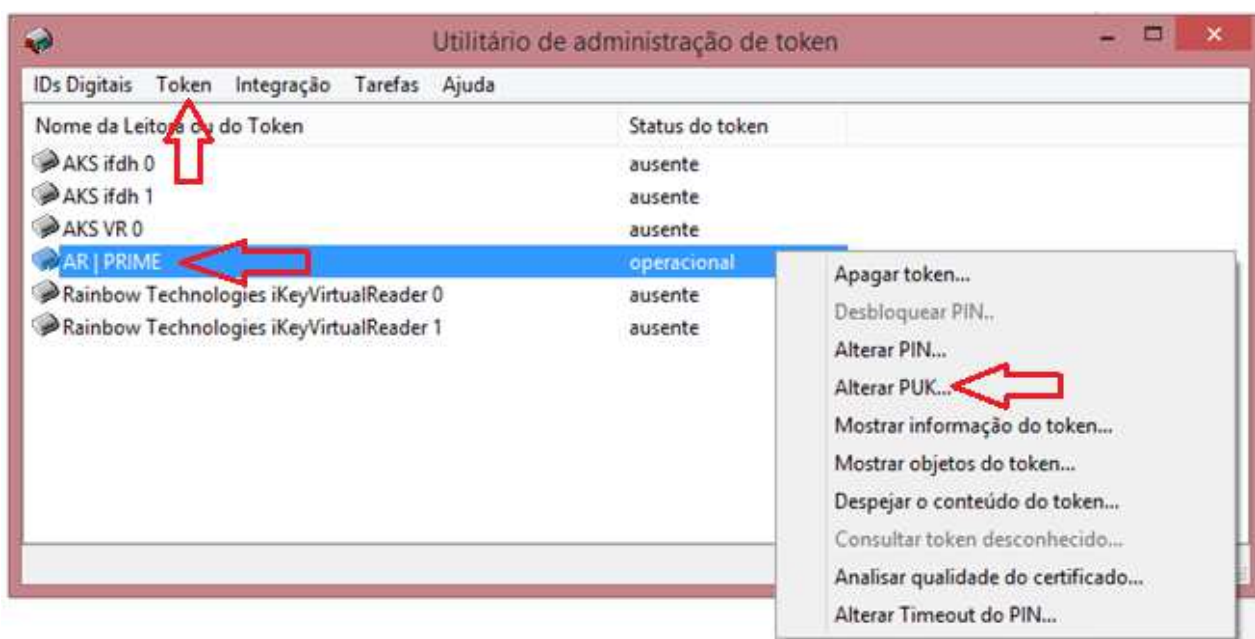
5. Aparecerá a informação:



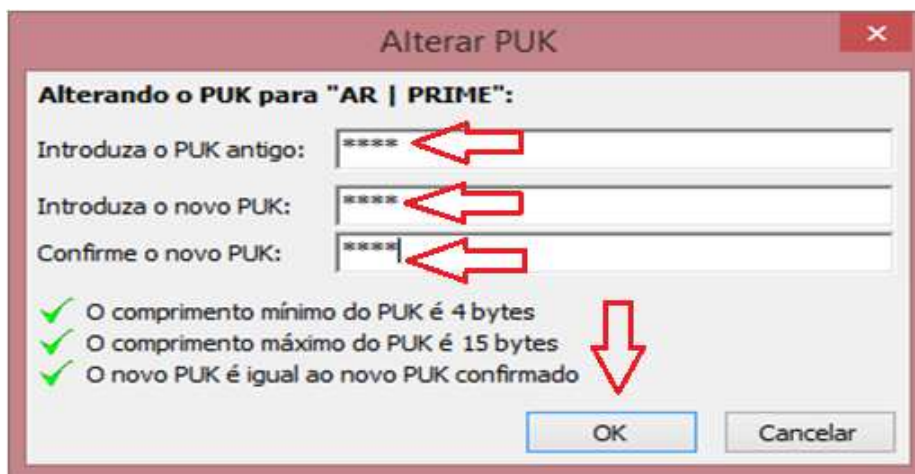
ALTERAÇÃO DA SENHA PUK

6. Para alterar a senha **PUK**, no Utilitário de administração de token clique em Token ou clique com o botão direito do mouse sobre "AR|PRIME", selecione "**Alterar PUK**";

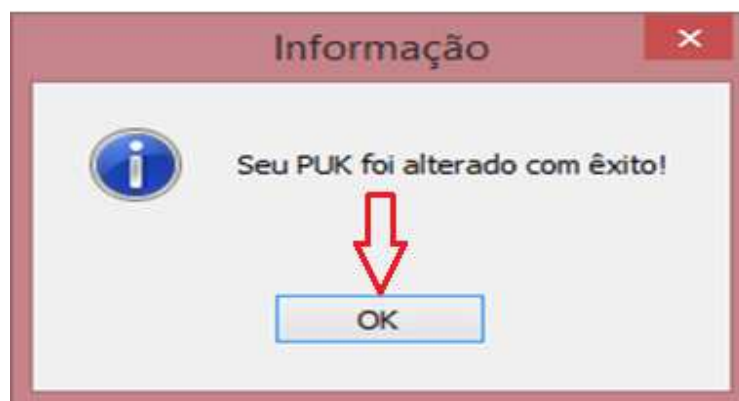
Clique em seguida em "**Alterar PUK**".



7. Digite a senha **PUK** atual, em seguida digite a nova senha **PUK** e confirme.

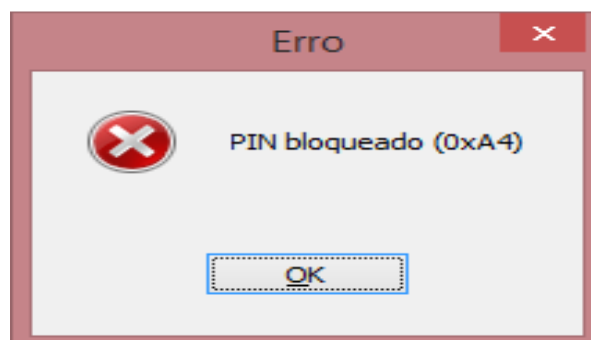


8. Aparecerá a informação:

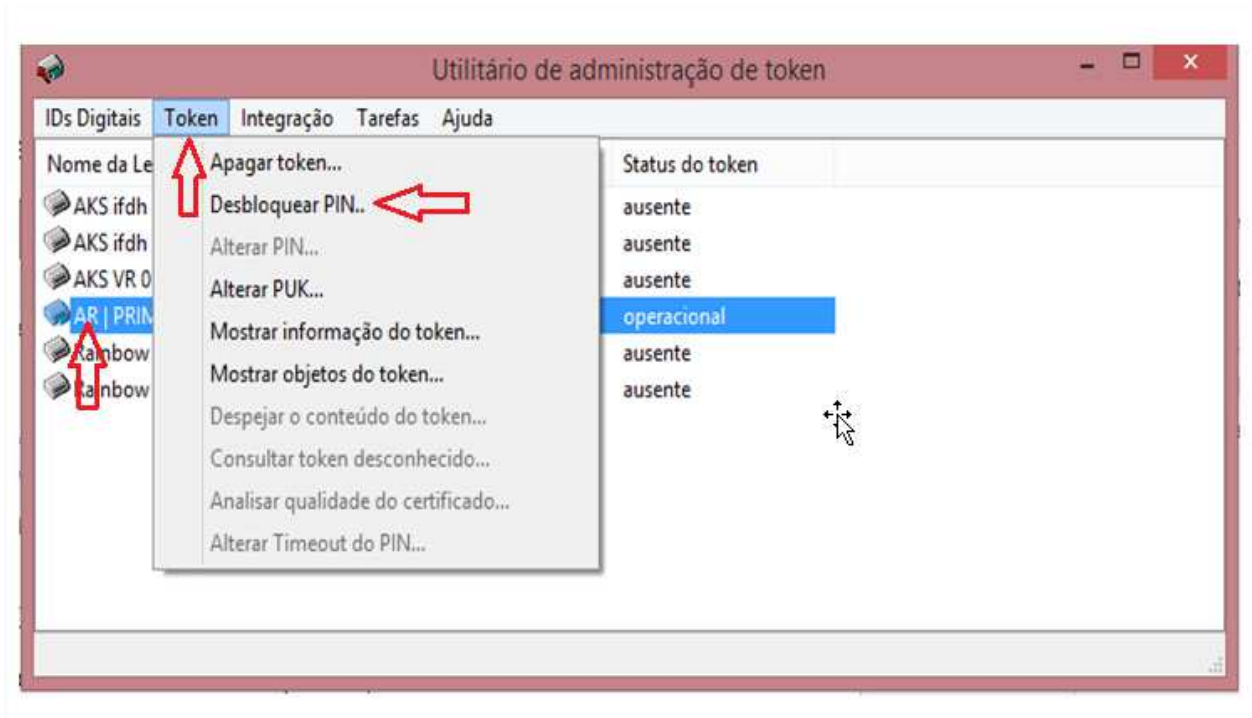


DESBLOQUEIO DA SENHA PIN

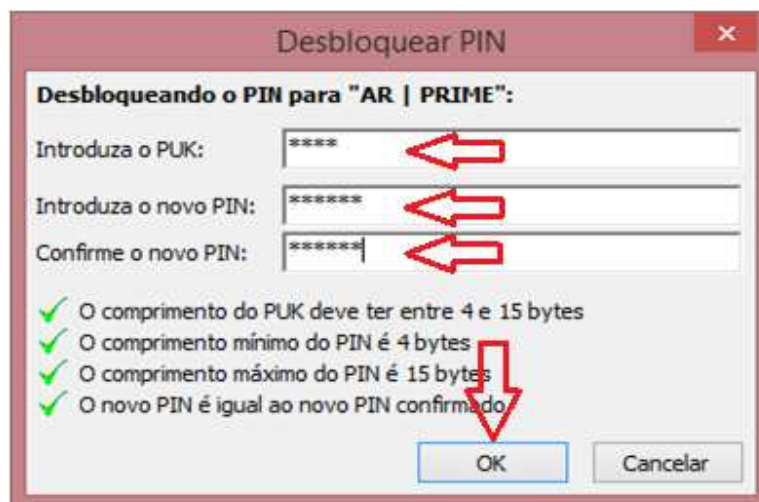
9. Caso a senha **PIN** Tenha sido bloqueada aparecerá a seguinte mensagem



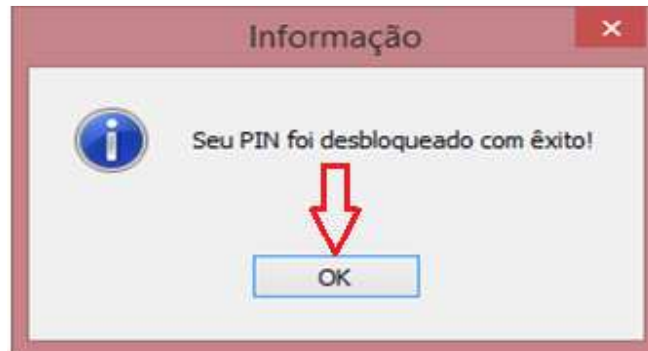
10. Para Desbloquear a senha PIN, no Utilitário de administração de token Clique em Token ou clique com o botão direito em AR|PRIME, selecione “**Desbloquear PIN**”.



11. Digite a senha **PUK**, em seguida digite a nova senha **PIN** e confirme:



12. Aparecerá a informação:



Atenção e cuidado: Ao tentar desbloquear o **PIN** tenha certeza que sabe qual é a sua senha **PUK**. Pois caso a senha do **PUK** for digitada incorretamente 3 vezes, o cartão inteligente ou token será bloqueado definitivamente e será necessário adquirir um novo certificado.